

REFERENCIA:
ELC/E3780

ENLACE WEB:

<https://taquillas-sim.com/accesorios-1/item/1244-cerradura-electronica-con-llave-de-servicio.html>

TIPOLOGÍA:

Cerradura electrónica

CARACTERÍSTICAS:

Llave de servicio

Cuerpo en aleación de zinc

2 pilas AA

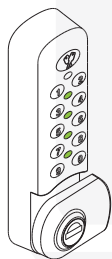
Abonado y multiusuario 10 teclas

Posición preferiblemente vertical

DIMENSIONES MÁXIMAS

136/37/27mm

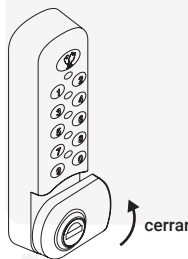
Configuración modo multiusuario



1. Para acceder al modo multiusuario introduzca la combinación siguiente:

🔑 + 1 + 1 + 3 + 3 + 5 + 5 + 7 + 7 + 0 + 8

Asegúrese de que una vez introducida la combinación parpadeen 4 testigos luminosos y escuche un suave "click".

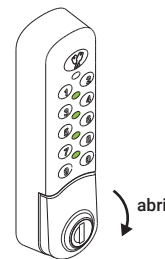


2. Una vez introducido el código de acceso del modo multiusuario, introduzca dos veces su código personal de 4 dígitos de un solo uso.

Por ejemplo, si su código fuera 0-0-0-1 la secuencia a introducir sería:

0 + 0 + 0 + 1 (parpadeo de dos testigos luminosos) + **0 + 0 + 0 + 1** + **Giro de manilla ↻**

Una vez introducido su código deberían parpadear 4 testigos luminosos y escuchar un suave "click" a modo de confirmación de que está cerrada.



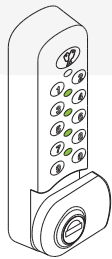
3. Para volver a abrir la cerradura simplemente introduzca una vez su código personal de 4 dígitos y gire la llave de servicio en el sentido de las agujas del reloj.

Retomando el ejemplo anterior la secuencia sería:

0 + 0 + 0 + 1 + **Giro de manilla ↻**

La cerradura permanece abierta para el siguiente usuario que desee utilizarla con un código nuevo.

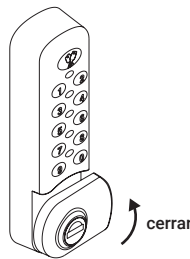
Configuración modo privado



1. Para acceder al modo privado introduzca la combinación siguiente:

🔑 + 1 + 1 + 3 + 3 + 5 + 5 + 7 + 7 + 0 + 9

Asegúrese de que una vez introducida la combinación deberían parpadear 4 testigos luminosos a modo de confirmación para introducir su nueva clave.

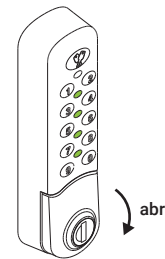


2. Una vez introducido el código de acceso del modo multiusuario, introduzca dos veces su código personal de 4 dígitos de uso privado.

Por ejemplo, si su código fuera 0-0-0-1 la secuencia a introducir sería:

0 + 0 + 0 + 1 (parpadeo de cuatro testigos luminosos) + **0 + 0 + 0 + 1** + **Giro de manilla ↻**

Una vez introducido su código deberían parpadear 4 testigos luminosos y escuchar un suave "click" a modo de confirmación de que está cerrada.



3. Para volver a abrir la cerradura simplemente introduzca una vez su código personal de 4 dígitos y gire la llave de servicio en el sentido de las agujas del reloj.

Retomando el ejemplo anterior la secuencia sería:

0 + 0 + 0 + 1 + **Giro de manilla ↻**

La cerradura permanece abierta durante 4 segundos