

**REFERENCIA:**  
ELC/E3760

**ENLACE WEB:**

<https://taquillas-sim.com/accesorios-1/item/1243-cerradura-de-combinación-electrónica.html>

**TIPOLOGÍA:**

Cerradura electrónica

**CARACTERÍSTICAS:**

Llave de servicio

Cuerpo en aleación de zinc

1 pila AA

Abonado y multiusuario

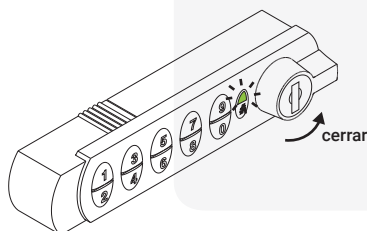
Instalación fácil a cavidades antiguas de cerraduras mecánicas. 10 teclas

Posición preferiblemente horizontal

**DIMENSIONES MÁXIMAS**

124/26/29mm

## Configuración modo multiusuario

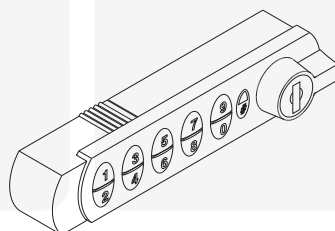


1. La llave de servicio debe de estar cerrada ↻ permitiendo el acceso a la tecla #.

Para acceder al modo multiusuario introduzca la combinación siguiente:

**# + 1 + 1 + 3 + 3 + 5 + 5 + 7 + 7 + 0 + 8**

Asegúrese de que una vez introducida la combinación el testigo luminoso parpadee con luz verde durante un segundo

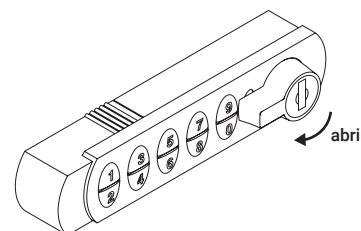


2. Una vez introducido el código de acceso del modo multiusuario, introduzca dos veces su código personal de 4 dígitos de un solo uso.

Por ejemplo, si su código fuera 0-0-0-1 la secuencia a introducir sería:

**0 + 0 + 0 + 1** (parpadeo rojo) + **0 + 0 + 0 + 1**

Una vez introducido su código debería escuchar un suave "click" a modo de confirmación de que está cerrada.



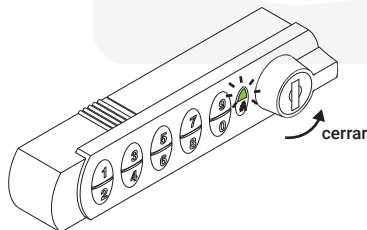
3. Para volver a abrir la cerradura simplemente introduzca una vez su código personal de 4 dígitos y gire la llave de servicio en el sentido de las agujas del reloj.

Retomando el ejemplo anterior la secuencia sería:

**0 + 0 + 0 + 1 + Giro de manilla ↻**

La cerradura permanece abierta para el siguiente usuario que desee utilizarla con un código nuevo.

## Configuración modo privado

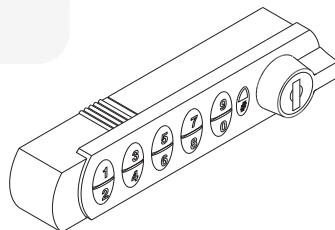


1. La llave de servicio debe de estar cerrada ↻ permitiendo el acceso a la tecla #.

Para acceder al modo privado introduzca la combinación siguiente:

**# + 1 + 1 + 3 + 3 + 5 + 5 + 7 + 7 + 0 + 9**

Asegúrese de que una vez introducida la combinación el testigo luminoso parpadee con luz verde durante un segundo

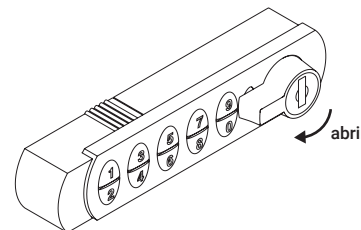


2. Una vez introducido el código de acceso del modo multiusuario, introduzca dos veces su código personal de 4 dígitos de uso privado.

Por ejemplo, si su código fuera 0-0-0-1 la secuencia a introducir sería:

**0 + 0 + 0 + 1 + 0 + 0 + 0 + 1** (parpadeo rojo)

Una vez introducido su código debería escuchar un suave "click" a modo de confirmación de que está cerrada.



3. Para volver a abrir la cerradura simplemente introduzca una vez su código personal de 4 dígitos y gire la llave de servicio en el sentido de las agujas del reloj.

Retomando el ejemplo anterior la secuencia sería:

**0 + 0 + 0 + 1 + Giro de manilla ↻**

La cerradura permanece abierta durante 4 segundos